


Použití :

Uzavírací armatura použitelná až do +595°C, pro vodu, páru, vzduch, ropu, ropné produkty, zemní a uměle vyrobené plyny a jiné kapaliny které nesmí obsahovat hrubé nečistoty.

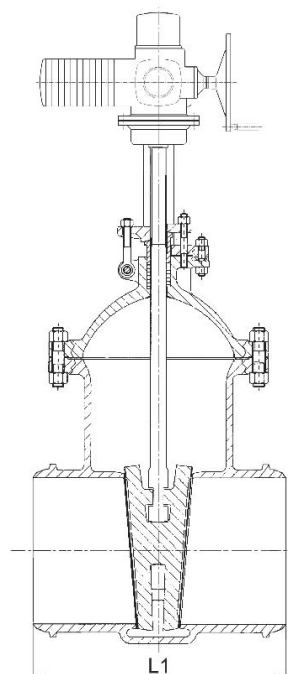
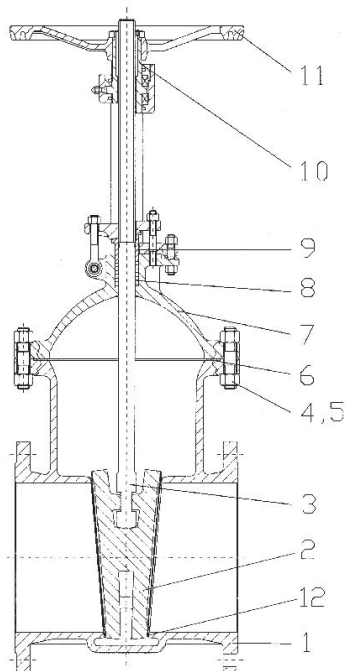
Ovládání :

- pomocí ručního kola
- elektrickým servomotorem (pohon je možné volit dle požadavků odběratele)
- pneupohonem
- pomocí dálkového ovládání (stojanu)

Příslušenství :

Na základě objednávky mohou být šoupátka dovybavena těmito zařízeními:

- odvodňovací armatura
- obtokové armatury
- stojany pro dálkové ovládání, včetně řetězů a kol
- mezikus v ucpávce pro funkci zahlcené ucpávky


Provedení:

TYP	PN
10/102	10
10/162	16
10/252	25
10/402	40
10/642	63
10/1002	100

Provedení s přivařovacími koncovkami a el. pohonem

Pos.	Označení	Materiál		
		Standard	Mrazuvzd. ocel	Ocel od.vys.teplotám
1	Těleso	GP240GH	G18Mo5	G17CrMo5-5
2	Klín	GP240GH	G18Mo5	G17CrMo5-5
3	Vřeteno	X10Cr13	X10CrNiTi18.9	X10CrNiMoTi18.9
4	Šroub	42CrMo4	42CrMo4	24CrMoV51.1
5	Matice	Ck45	24CrMo5	24CrMo5
6	Těsnění	Grafit	Grafit-Metall/grafit-kov	Grafit-Metall/grafit-kov
7	Víko	GP240GH	G18Mo5	G17CrMo5-5
8	Těsnící šňůra	Grafit	Grafit	Grafit
9	Ucpávka	Ck25	15Mo3	24CrMoV-55
10	Vřeten.matice	Messing / Mosaz	Messing / Mosaz	Messing / Mosaz
11	Ruční kolečko	GG	GG	Gegenstand
12	Sedlo	min 13%Cr	min 13%Cr	min 13%Cr

Jiné materiály na vyžádání

Provedení:

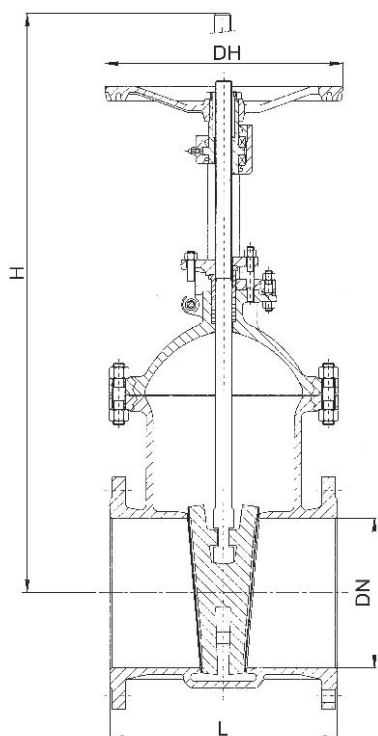
- stoupající vřeteno
- základní provedení dle DIN3352
- konstrukční délky dle DIN3202 F5/F7/S8
- EN558-1 15/26

Použití:

- pro kapalná a plynná média
- meze použití dle DIN2401

Přípojky:

- příruby dle EN1092-1
- přivařovací koncovky dle EN 12627



Rozměry						
DN	PN10 / PN16 / PN25			DH	PN10/16 kg	PN25 kg
	L	L1	H			
40	240	240	370	178	17	18
50	250	250	400	229	28	30
65	270	270	460	229	34	36
80	280	280	550	254	45	47
100	300	300	620	254	55	63
125	325	325	730	305	76	98
150	350	350	815	356	108	119
200	400	400	1030	356	155	183
250	450	450	1310	406	226	282
300	500	500	1460	508	340	432
350	550	550	1655	559	485	617
400	600	600	1865	559	656	939
450	650	650	2090	660	745	1282
500	700	700	2240	660	970	1535
600	800	800	2660	762	1350	2235
700	900	900	2995	838	3335	3750
800	1000	1000	3680	838	3880	4715
900	1100	1100	3900	838	4400	6075
1000	1200	1200	4550	1000	4880	7165
1200	1400	1400	5500	800	7845	11232
1400	1600	1600	6700	800	14580	15250

DN	PN40					PN63					PN100				
	L	L1	H	DH	kg	L	L1	H	DH	kg	L	L1	H	DH	kg
40	240	240	370	178	20	240	240	370	220	24	240	240	450	229	33
50	250	250	400	229	32	250	250	462	220	37	250	250	480	229	42
65	290	290	500	229	38	290	290	500	220	48	290	290	500	229	70
80	310	310	550	254	49	310	310	550	254	62	310	310	570	305	80
100	350	350	620	254	72	350	350	650	305	85	350	350	675	356	133
125	400	400	730	356	110	400	400	755	356	120	400	400	830	356	211
150	450	450	815	356	130	450	450	885	356	185	450	450	900	356	271
200	550	550	1050	356	212	550	550	1075	508	285	550	550	1075	509	513
250	650	650	1350	508	339	650	650	1350	559	475	650	650	1550	559	743
300	750	750	1480	559	525	750	750	1550	559	660	750	750	1560	559	1030
350	850	850	1675	660	750	850	850	1690	660	930	850	850	1690	660	1540
400	950	950	1885	660	1223	950	950	1985	660	1345	950	950	2030	838	1915
450	1050	1050	2180	660	1820	1050	1050	2180	762	2320	1050	1050	2450	838	2759
500	1150	1150	2335	762	2100	1150	1150	2440	838	2570	1150	1150	2530	838	3349
600	1350	1350	2695	838	3120	1350	1350	2720	838	4350	1350	1350	2900	1000	6054
700	1550	1550	3420	600	3920	1550	1550	3420	600	5800	1550	1550	3590	800	7799
800	1750	1750	3730	600	5550	1750	1750	3730	600	7450	-	-	-	-	-
900	1950	1950	3950	600	7750	1950	1950	3950	600	9250	-	-	-	-	-
1000	2150	2150	4845	800	9450	2150	2150	4890	800	12550	-	-	-	-	-